

Demonstração dos Resultados por Naturezas (Mapa A)

Ano das contas: 2022

Instituição: 20004657647 - FUNDACAO BENJAMIM DIAS COSTA

Número RS/Atividades agregadas: 6

Mapa A. Demonstração dos resultados por Naturezas

| RENDIMENTOS E GASTOS | NOTAS | PERÍODOS | |
|--|-------|------------------|-------------------|
| | | 2022 | 2021 |
| Vendas e serviços prestados | | 436.607,43 | 372.406,71 |
| Subsídios, doações e legados à exploração | | 694.201,04 | 679.667,27 |
| Subsídios de entidades públicas | | 614.931,41 | 582.010,38 |
| ISS, IP – Centros Distritais | | 554.299,57 | 507.534,44 |
| ISS, IP – Apoios excecionais e extraordinários | | 9.204,60 | 32.617,67 |
| Outras entidades públicas | | 51.427,24 | 41.858,27 |
| Subsídios de outras entidades | | 4.102,61 | 28.317,28 |
| Doações heranças e legados | | 75.167,02 | 69.339,61 |
| Variação nos inventários da produção | | 0,00 | 0,00 |
| Trabalhos para a própria entidade | | 0,00 | 0,00 |
| Custo das mercadorias vendidas e das matérias consumidas | | -52.048,53 | -37.602,20 |
| Fornecimentos e serviços externos | | -163.902,82 | -120.060,48 |
| Gastos com pessoal | | -834.981,95 | -709.904,36 |
| Ajustamentos de inventários (perdas/reversões) | | 0,00 | 0,00 |
| Imparidades de dívidas a receber (perdas/reversões) | | 0,00 | 0,00 |
| Provisões (aumentos/reduções) | | 0,00 | 0,00 |
| Provisões específicas (aumentos/reduções) | | 0,00 | 0,00 |
| Outras imparidades (perdas/reversões) | | 0,00 | 0,00 |
| Aumentos/Reduções de justo valor | | 0,00 | 0,00 |
| Outros rendimentos | | 20.640,28 | 22.028,59 |
| Correções relativas a anos anteriores | | 603,05 | 682,49 |
| Correções positivas de participações do ISS, IP | | 0,00 | 0,00 |
| Outras correções de anos anteriores | | 603,05 | 682,49 |
| Imputação de subsídios ao investimento | | 17.541,68 | 17.541,69 |
| Outros rendimentos | | 2.495,55 | 3.804,41 |
| Outros gastos | | -14.634,39 | -6.053,90 |
| Correções relativas a anos anteriores | | -9.522,89 | -99,20 |
| Correções negativas de participações do ISS, IP | | 0,00 | 0,00 |
| Outras correções de anos anteriores | | -9.522,89 | -99,20 |
| Outros gastos | | -5.111,50 | -5.954,70 |
| Resultado antes de depreciações, gastos de financiamento e impostos | | 85.881,06 | 200.481,63 |
| Gastos/reversões de depreciação e de amortização | | -58.997,89 | -56.801,24 |
| Resultado Operacional (antes de gastos de financiamento e impostos) | | 26.883,17 | 143.680,39 |
| Juros e rendimentos similares obtidos | | 15,77 | 5,30 |
| Juros e gastos similares suportados | | 0,00 | 0,00 |
| Resultado antes de impostos | | 26.898,94 | 143.685,69 |
| Imposto sobre rendimento do período | | 0,00 | -79,00 |
| Resultado líquido do período | | 26.898,94 | 143.606,69 |

Mapa de Valências / Atividades Por Naturezas (Mapa A)

Ano das contas: 2022

Instituição 20004657647 - FUNDACAO BENJAMIM DIAS COSTA

Equipamento: 1 - SEDE

Resposta Social/Atividade: 1103 - CRECHE

Início RS/Atividade no ano: Não

Encerramento RS/Atividade no ano: Não

Nº Meses: 12

Tipo de Acordo: Típico

Tipo de Atividade:

Nº Médio de Utentes: 61,00

Nº Médio de Funcionários: 20,00

Mapa de Valências / Atividades Por Naturezas

| RENDIMENTOS E GASTOS | NOTAS | PERÍODOS | |
|--|-------|-------------------|------------------|
| | | 2022 | 2021 |
| Vendas e serviços prestados | | 118.939,65 | 101.259,82 |
| Subsídios, doações e legados à exploração | | 219.466,97 | 207.030,46 |
| Subsídios de entidades públicas | | 205.940,36 | 195.463,80 |
| ISS, IP – Centros Distritais | | 185.354,70 | 178.317,60 |
| ISS, IP – Apoios excecionais e extraordinários | | 2.951,54 | 7.115,29 |
| Outras entidades públicas | | 17.634,12 | 10.030,91 |
| Subsídios de outras entidades | | 0,00 | 169,51 |
| Doações heranças e legados | | 13.526,61 | 11.397,15 |
| Variação nos inventários da produção | | 0,00 | 0,00 |
| Trabalhos para a própria entidade | | 0,00 | 0,00 |
| Custo das mercadorias vendidas e das matérias consumidas | | -11.544,36 | -8.874,12 |
| Fornecimentos e serviços externos | | -40.807,52 | -24.192,83 |
| Gastos com pessoal | | -295.288,56 | -225.711,39 |
| Ajustamentos de inventários (perdas/reversões) | | 0,00 | 0,00 |
| Imparidades de dívidas a receber (perdas/reversões) | | 0,00 | 0,00 |
| Provisões (aumentos/reduções) | | 0,00 | 0,00 |
| Provisões específicas (aumentos/reduções) | | 0,00 | 0,00 |
| Outras imparidades (perdas/reversões) | | 0,00 | 0,00 |
| Aumentos/Reduções de justo valor | | 0,00 | 0,00 |
| Outros rendimentos | | 4.185,75 | 5.195,03 |
| Correções relativas a anos anteriores | | 133,75 | 162,95 |
| Correções positivas de participações do ISS, IP | | 0,00 | 0,00 |
| Outras correções de anos anteriores | | 133,75 | 162,95 |
| Imputação de subsídios ao investimento | | 3.447,14 | 4.139,84 |
| Outros rendimentos | | 604,86 | 892,24 |
| Outros gastos | | -3.235,55 | -1.537,40 |
| Correções relativas a anos anteriores | | -2.074,13 | -23,41 |
| Correções negativas de participações do ISS, IP | | 0,00 | 0,00 |
| Outras correções de anos anteriores | | -2.074,13 | -23,41 |
| Outros gastos | | 1.161,42 | 1.513,99 |
| Resultado antes de depreciações, gastos de financiamento e impostos | | -8.283,62 | 53.169,57 |
| Gastos/reversões de depreciação e de amortização | | 14.934,94 | 14.597,00 |
| Resultado Operacional (antes de gastos de financiamento e impostos) | | -23.218,56 | 38.572,57 |
| Juros e rendimentos similares obtidos | | 3,49 | 1,25 |
| Juros e gastos similares suportados | | 0,00 | 0,00 |
| Resultado antes de impostos | | -23.215,07 | 38.573,82 |
| Imposto sobre rendimento do período | | 0,00 | -18,64 |

Mapa de Valências / Atividades Por Naturezas (Mapa A)

Ano das contas: 2022

Instituição 20004657647 - FUNDAÇÃO BENJAMIM DIAS COSTA

Equipamento: 1 - SEDE

Resposta Social/Atividade: 1104 - ESTABELECIMENTO DE EDUCAÇÃO PRÉ-ESCOLAR

Início RS/Atividade no ano: Não

Encerramento RS/Atividade no ano: Não

Nº Meses: 12

Tipo de Acordo: Típico

Tipo de Atividade:

Nº Médio de Utentes: 82,00

Nº Médio de Funcionários: 14,00

Mapa de Valências / Atividades Por Naturezas

| RENDIMENTOS E GASTOS | NOTAS | PERÍODOS | |
|--|-------|------------------|-------------------|
| | | 2022 | 2021 |
| Vendas e serviços prestados | | 161.582,52 | 142.148,11 |
| Subsídios, doações e legados à exploração | | 265.206,36 | 252.973,67 |
| Subsídios de entidades públicas | | 242.536,74 | 237.751,71 |
| ISS, IP – Centros Distritais | | 236.120,39 | 213.256,64 |
| ISS, IP – Apoios excecionais e extraordinários | | 0,00 | 10.906,26 |
| Outras entidades públicas | | 6.416,35 | 13.588,81 |
| Subsídios de outras entidades | | 4.102,61 | 232,71 |
| Doações heranças e legados | | 18.567,01 | 14.989,25 |
| Variação nos inventários da produção | | 0,00 | 0,00 |
| Trabalhos para a própria entidade | | 0,00 | 0,00 |
| Custo das mercadorias vendidas e das matérias consumidas | | -16.046,56 | -12.183,11 |
| Fornecimentos e serviços externos | | -44.475,73 | -31.379,80 |
| Gastos com pessoal | | -278.196,16 | -255.260,79 |
| Ajustamentos de inventários (perdas/reversões) | | 0,00 | 0,00 |
| Imparidades de dívidas a receber (perdas/reversões) | | 0,00 | 0,00 |
| Provisões (aumentos/reduções) | | 0,00 | 0,00 |
| Provisões específicas (aumentos/reduções) | | 0,00 | 0,00 |
| Outras imparidades (perdas/reversões) | | 0,00 | 0,00 |
| Aumentos/Reduções de justo valor | | 0,00 | 0,00 |
| Outros rendimentos | | 5.764,52 | 7.154,45 |
| Correções relativas a anos anteriores | | 185,92 | 226,11 |
| Correções positivas de participações do ISS, IP | | 0,00 | 0,00 |
| Outras correções de anos anteriores | | 185,92 | 226,11 |
| Imputação de subsídios ao investimento | | 4.791,50 | 5.683,51 |
| Outros rendimentos | | 787,10 | 1.244,83 |
| Outros gastos | | -4.283,00 | -1.945,66 |
| Correções relativas a anos anteriores | | -2.708,65 | -32,14 |
| Correções negativas de participações do ISS, IP | | 0,00 | 0,00 |
| Outras correções de anos anteriores | | -2.708,65 | -32,14 |
| Outros gastos | | 1.574,36 | 1.913,52 |
| Resultado antes de depreciações, gastos de financiamento e impostos | | 89.551,95 | 101.506,87 |
| Gastos/reversões de depreciação e de amortização | | 16.034,16 | 15.521,99 |
| Resultado Operacional (antes de gastos de financiamento e impostos) | | 73.517,79 | 85.984,88 |
| Juros e rendimentos similares obtidos | | 4,87 | 1,71 |
| Juros e gastos similares suportados | | 0,00 | 0,00 |
| Resultado antes de impostos | | 73.522,66 | 85.986,59 |
| Imposto sobre rendimento do período | | 0,00 | -25,60 |

Mapa de Valências / Atividades Por Naturezas (Mapa A)

Ano das contas: 2022

Instituição: 20004657647 - FUNDAÇÃO BENJAMIM DIAS COSTA

Equipamento: 2000 - CATL EXTENSÕES DE HORÁRIO SEM ALMOÇO

Resposta Social/Atividade: 1145 - CATL - C/ EXTENSÃO DE HORÁRIO S/ ALMOÇO

Início RS/Atividade no ano: Não

Encerramento RS/Atividade no ano: Não

Nº Meses: 12

Tipo de Acordo: Típico

Tipo de Atividade:

Nº Médio de Utentes: 11,00

Nº Médio de Funcionários: 113,00

Mapa de Valências / Atividades Por Naturezas

| RENDIMENTOS E GASTOS | NOTAS | PERÍODOS | |
|--|-------|-------------------|------------------|
| | | 2022 | 2021 |
| Vendas e serviços prestados | | 156.085,25 | 128.998,77 |
| Subsídios, doações e legados à exploração | | 109.566,76 | 117.914,71 |
| Subsídios de entidades públicas | | 81.113,31 | 78.145,47 |
| ISS, IP – Centros Distritais | | 53.483,48 | 45.310,80 |
| ISS, IP – Apoios excecionais e extraordinários | | 6.253,06 | 14.596,12 |
| Outras entidades públicas | | 21.376,77 | 18.238,55 |
| Subsídios de outras entidades | | 0,00 | 316,03 |
| Doações heranças e legados | | 28.453,45 | 39.453,21 |
| Variação nos inventários da produção | | 0,00 | 0,00 |
| Trabalhos para a própria entidade | | 0,00 | 0,00 |
| Custo das mercadorias vendidas e das matérias consumidas | | -24.457,61 | -16.544,97 |
| Fornecimentos e serviços externos | | -72.213,21 | -58.253,66 |
| Gastos com pessoal | | -182.134,20 | -147.520,26 |
| Ajustamentos de inventários (perdas/reversões) | | 0,00 | 0,00 |
| Imparidades de dívidas a receber (perdas/reversões) | | 0,00 | 0,00 |
| Provisões (aumentos/reduções) | | 0,00 | 0,00 |
| Provisões específicas (aumentos/reduções) | | 0,00 | 0,00 |
| Outras imparidades (perdas/reversões) | | 0,00 | 0,00 |
| Aumentos/Reduções de justo valor | | 0,00 | 0,00 |
| Outros rendimentos | | 10.690,01 | 9.679,11 |
| Correções relativas a anos anteriores | | 283,38 | 293,43 |
| Correções positivas de participações do ISS, IP | | 0,00 | 0,00 |
| Outras correções de anos anteriores | | 283,38 | 293,43 |
| Imputação de subsídios ao investimento | | 9.303,04 | 7.718,34 |
| Outros rendimentos | | 1.103,59 | 1.667,34 |
| Outros gastos | | -6.121,40 | -2.565,85 |
| Correções relativas a anos anteriores | | -3.745,71 | -43,65 |
| Correções negativas de participações do ISS, IP | | 0,00 | 0,00 |
| Outras correções de anos anteriores | | -3.745,71 | -43,65 |
| Outros gastos | | 2.375,69 | 2.522,20 |
| Resultado antes de depreciações, gastos de financiamento e impostos | | -8.584,40 | 31.707,85 |
| Gastos/reversões de depreciação e de amortização | | 27.731,48 | 26.385,03 |
| Resultado Operacional (antes de gastos de financiamento e impostos) | | -36.315,88 | 5.322,82 |
| Juros e rendimentos similares obtidos | | 7,41 | 2,34 |
| Juros e gastos similares suportados | | 0,00 | 0,00 |
| Resultado antes de impostos | | -36.308,47 | 5.325,16 |
| Imposto sobre rendimento do período | | 0,00 | -34,76 |

Mapa de Valências / Atividades Por Naturezas (Mapa A)

Ano das contas: 2022

Instituição 20004657647 - FUNDAÇÃO BENJAMIM DIAS COSTA

Equipamento: 2001 - SAAS - SERVIÇO DE ATENDIMENTO E ACOMPANHAMENTO SOCIAL

Resposta Social/Atividade: 3101 - SERVIÇO DE ATENDIMENTO E ACOMPANHAMENTO SOCIAL

Início RS/Atividade no ano: Não

Encerramento RS/Atividade no ano: Não

Nº Meses: 12

Tipo de Acordo: Atípico

Tipo de Atividade:

Nº Médio de Utentes: 0,00

Nº Médio de Funcionários: 2,00

Mapa de Valências / Atividades Por Naturezas

| RENDIMENTOS E GASTOS | NOTAS | PERÍODOS | |
|--|-------|------------------|------------------|
| | | 2022 | 2021 |
| Vendas e serviços prestados | | 0,00 | 0,00 |
| Subsídios, doações e legados à exploração | | 79.341,00 | 70.649,40 |
| Subsídios de entidades públicas | | 79.341,00 | 70.649,40 |
| ISS, IP – Centros Distritais | | 79.341,00 | 70.649,40 |
| ISS, IP – Apoios excecionais e extraordinários | | 0,00 | 0,00 |
| Outras entidades públicas | | 0,00 | 0,00 |
| Subsídios de outras entidades | | 0,00 | 0,00 |
| Doações heranças e legados | | 0,00 | 0,00 |
| Variação nos inventários da produção | | 0,00 | 0,00 |
| Trabalhos para a própria entidade | | 0,00 | 0,00 |
| Custo das mercadorias vendidas e das matérias consumidas | | 0,00 | 0,00 |
| Fornecimentos e serviços externos | | -3.738,70 | -2.907,20 |
| Gastos com pessoal | | -51.752,46 | -50.159,70 |
| Ajustamentos de inventários (perdas/reversões) | | 0,00 | 0,00 |
| Imparidades de dívidas a receber (perdas/reversões) | | 0,00 | 0,00 |
| Provisões (aumentos/reduções) | | 0,00 | 0,00 |
| Provisões específicas (aumentos/reduções) | | 0,00 | 0,00 |
| Outras imparidades (perdas/reversões) | | 0,00 | 0,00 |
| Aumentos/Reduções de justo valor | | 0,00 | 0,00 |
| Outros rendimentos | | 0,00 | 0,00 |
| Correções relativas a anos anteriores | | 0,00 | 0,00 |
| Correções positivas de participações do ISS, IP | | 0,00 | 0,00 |
| Outras correções de anos anteriores | | 0,00 | 0,00 |
| Imputação de subsídios ao investimento | | 0,00 | 0,00 |
| Outros rendimentos | | 0,00 | 0,00 |
| Outros gastos | | -0,03 | -2,50 |
| Correções relativas a anos anteriores | | 0,00 | 0,00 |
| Correções negativas de participações do ISS, IP | | 0,00 | 0,00 |
| Outras correções de anos anteriores | | 0,00 | 0,00 |
| Outros gastos | | 0,03 | 2,50 |
| Resultado antes de depreciações, gastos de financiamento e impostos | | 23.849,81 | 17.580,00 |
| Gastos/reversões de depreciação e de amortização | | 0,00 | 0,00 |
| Resultado Operacional (antes de gastos de financiamento e impostos) | | 23.849,81 | 17.580,00 |
| Juros e rendimentos similares obtidos | | 0,00 | 0,00 |
| Juros e gastos similares suportados | | 0,00 | 0,00 |
| Resultado antes de impostos | | 23.849,81 | 17.580,00 |
| Imposto sobre rendimento do período | | 0,00 | 0,00 |

Mapa de Valências / Atividades Por Naturezas (Mapa A)

Ano das contas: 2022

Instituição 20004657647 - FUNDACAO BENJAMIM DIAS COSTA

Equipamento: 1 - SEDE

Resposta Social/Atividade: GPS

Início RS/Atividade no ano: Não

Encerramento RS/Atividade no ano: Não

Nº Meses: 12

Tipo de Acordo: Sem Protocolo/Programa

Tipo de Atividade: Sem Protocolo

Nº Médio de Utentes: 0,00

Nº Médio de Funcionários: 2,00

Mapa de Valências / Atividades Por Naturezas

| RENDIMENTOS E GASTOS | NOTAS | PERÍODOS | |
|--|-------|-------------------|-------------|
| | | 2022 | 2021 |
| Vendas e serviços prestados | | 0,00 | 0,00 |
| Subsídios, doações e legados à exploração | | 20.619,95 | 0,00 |
| Subsídios de entidades públicas | | 6.000,00 | 0,00 |
| ISS, IP – Centros Distritais | | 0,00 | 0,00 |
| ISS, IP – Apoios excecionais e extraordinários | | 0,00 | 0,00 |
| Outras entidades públicas | | 6.000,00 | 0,00 |
| Subsídios de outras entidades | | 0,00 | 0,00 |
| Doações heranças e legados | | 14.619,95 | 0,00 |
| Variação nos inventários da produção | | 0,00 | 0,00 |
| Trabalhos para a própria entidade | | 0,00 | 0,00 |
| Custo das mercadorias vendidas e das matérias consumidas | | 0,00 | 0,00 |
| Fornecimentos e serviços externos ^f | | -2.667,65 | 0,00 |
| Gastos com pessoal | | -27.610,57 | 0,00 |
| Ajustamentos de inventários (perdas/reversões) | a. | 0,00 | 0,00 |
| Imparidades de dívidas a receber (perdas/reversões) | | 0,00 | 0,00 |
| Provisões (aumentos/reduções) | | 0,00 | 0,00 |
| Provisões específicas (aumentos/reduções) | | 0,00 | 0,00 |
| Outras imparidades (perdas/reversões) | | 0,00 | 0,00 |
| Aumentos/Reduções de justo valor | | 0,00 | 0,00 |
| Outros rendimentos | | 0,00 | 0,00 |
| Correções relativas a anos anteriores | | 0,00 | 0,00 |
| Correções positivas de participações do ISS, IP | | 0,00 | 0,00 |
| Outras correções de anos anteriores | | 0,00 | 0,00 |
| Imputação de subsídios ao investimento | | 0,00 | 0,00 |
| Outros rendimentos | | 0,00 | 0,00 |
| Outros gastos | | -994,41 | 0,00 |
| Correções relativas a anos anteriores | | -994,40 | 0,00 |
| Correções negativas de participações do ISS, IP | | 0,00 | 0,00 |
| Outras correções de anos anteriores | | -994,40 | 0,00 |
| Outros gastos | | 0,01 | 0,00 |
| Resultado antes de depreciações, gastos de financiamento e impostos | | -10.652,68 | 0,00 |
| Gastos/reversões de depreciação e de amortização | | 297,34 | 0,00 |
| Resultado Operacional (antes de gastos de financiamento e impostos) | | -10.949,99 | 0,00 |
| Juros e rendimentos similares obtidos | | 0,00 | 0,00 |
| Juros e gastos similares suportados | | 0,00 | 0,00 |
| Resultado antes de impostos | | -10.949,99 | 0,00 |
| Imposto sobre rendimento do período | | 0,00 | 0,00 |

Mapa de Balanço (Mapa B)

Ano das contas: 2022

Instituição: 20004657647 - FUNDAÇÃO BENJAMIM DIAS COSTA

Mapa B. Mapa de Balanço

| RUBRICAS | NOTAS | PERÍODOS | |
|---|-------|---------------------|---------------------|
| | | 2022 | 2021 |
| ATIVO | | | |
| Ativo não corrente | | | |
| Ativos fixos tangíveis | | 1.068.135,29 | 1.127.133,18 |
| Bens do património histórico e cultural | | 0,00 | 0,00 |
| Ativos intangíveis | | 0,00 | 0,00 |
| Investimentos financeiros | | 4.638,75 | 4.676,35 |
| Fundadores/beneméritos/patrocinadores/doadores/associados/membros | | 0,00 | 0,00 |
| Outros créditos e ativos não correntes | | 18.843,96 | 0,00 |
| | | 1.091.618,00 | 1.131.809,53 |
| Ativo corrente | | | |
| Inventários | | 5.118,30 | 4.444,16 |
| Créditos a receber | | 4.250,56 | 7.478,09 |
| Estado e outros entes públicos | | 1.752,49 | 1.004,07 |
| Fundadores/beneméritos/patrocinadores/doadores/associados/membros | | 0,00 | 0,00 |
| Diferimentos | | 10.096,10 | 10.379,13 |
| Outros ativos correntes | | 17.577,90 | 8.660,00 |
| Caixa e depósitos bancários | | 388.827,76 | 307.131,39 |
| | | 427.623,11 | 339.096,84 |
| Total do Ativo | | 1.519.241,11 | 1.470.906,37 |
| FUNDOS PATRIMONIAIS E PASSIVO | | | |
| Fundos Patrimoniais | | | |
| Fundos | | 130.129,05 | 130.129,05 |
| Excedentes técnicos | | 0,00 | 0,00 |
| Reservas | | 0,00 | 0,00 |
| Resultados transitados | | 685.553,49 | 541.946,80 |
| Excedentes de revalorização | | 0,00 | 0,00 |
| Ajustamentos/outras variações nos fundos patrimoniais | | 509.333,56 | 526.873,24 |
| Subsídios ao investimento | | 288.200,88 | 301.629,09 |
| Doações | | 191.171,51 | 194.220,69 |
| Outras variações | | 29.961,17 | 31.025,46 |
| | | 1.325.016,10 | 1.198.951,09 |
| Resultado líquido do período | | 26.898,94 | 143.606,69 |
| Total dos fundos patrimoniais | | 1.351.915,04 | 1.342.557,78 |
| Passivo | | | |
| Passivo não corrente | | | |
| Provisões | | 0,00 | 0,00 |
| Provisões específicas | | 0,00 | 0,00 |
| Financiamentos obtidos | | 0,00 | 0,00 |
| Outras dívidas a pagar | | 0,00 | 0,00 |
| | | 0,00 | 0,00 |

Mapa de Balanço (Mapa B)

Ano das contas: 2022

Instituição: 20004657647 - FUNDAÇÃO BENJAMIM DIAS COSTA

Mapa B. Mapa de Balanço

| RUBRICAS | NOTAS | PERÍODOS | |
|---|-------|-------------------|-------------------|
| | | 2022 | 2021 |
| Passivo corrente | | | |
| Fornecedores | | 7.468,01 | 1.572,36 |
| Estado e outros entes públicos | | 39.330,00 | 34.535,40 |
| Fundadores/beneméritos/patrocinadores/doadores/associados/membros | | 0,00 | 0,00 |
| Financiamentos obtidos | | 0,00 | 0,00 |
| Diferimentos | | 0,00 | 85,60 |
| Outros passivos correntes | | 120.528,06 | 92.155,23 |
| | | 167.326,07 | 128.348,59 |
| Total do Passivo | | 167.326,07 | 128.348,59 |
| Total dos fundos patrimoniais e do passivo | | | |

Handwritten signature and initials
RESBASTA

**ANEXO AO BALANÇO
E DEMONSTRAÇÃO DE RESULTADOS
2022**




MESPASTY
AS

ÍNDICE

| | | |
|----|---|----|
| 1 | IDENTIFICAÇÃO DA ENTIDADE..... | 3 |
| 2 | REFERENCIAL CONTABILÍSTICO DE PREPARAÇÃO DAS DEMONSTRAÇÕES FINANCEIRAS..... | 3 |
| 3 | POLÍTICAS CONTABILÍSTICAS, ALTERAÇÕES NAS ESTIMATIVAS CONTABILÍSTICAS E ERROS | 4 |
| 4 | POLÍTICAS CONTABILÍSTICAS, ALTERAÇÕES NAS ESTIMATIVAS CONTABILÍSTICAS E ERROS | 5 |
| 5 | ATIVOS FIXOS TANGÍVEIS | 5 |
| 6 | ATIVOS INTANGÍVEIS | 7 |
| 7 | INVESTIMENTOS FINANCEIROS | 7 |
| 8 | LOCAÇÕES..... | 7 |
| 9 | CUSTOS DE EMPRÉSTIMOS OBTIDOS | 8 |
| 10 | INVENTÁRIOS..... | 8 |
| 11 | RÉDITO | 8 |
| 12 | PROVISÕES, PASSIVOS CONTINGENTES E ATIVOS CONTINGENTES | 8 |
| 13 | SUBSÍDIOS E OUTROS APOIOS DAS ENTIDADE PÚBLICAS | 9 |
| 14 | BENEFÍCIOS DOS EMPREGADOS | 11 |
| 15 | DIVULGAÇÕES EXIGIDAS POR OUTROS DIPLOMAS LEGAIS..... | 12 |
| 16 | OUTRAS DIVULGAÇÕES/ INFORMAÇÕES..... | 13 |
| 17 | ACONTECIMENTOS APÓS A DATA DO BALANÇO | 18 |

1 IDENTIFICAÇÃO DA ENTIDADE

A Fundação Benjamim Dias Costa, com registo fiscal (NIF) 500867852, é uma IPSS sediada na Casa do Freixeiro, sita na Rua da Nestlé, n.º 45, 3860-071 AVANCA, concelho de Estarreja, que exerce a sua atividade na área de Infância e Juventude, mais concretamente nas valências Creche, Pré-escolar e ATL, beneficiando mais de duzentos utentes.

Instituída por Adelino Dias Costa (Comendador da Ordem de Mérito em 24/06/1946) e sua esposa, D. Assunção Leite, a Fundação Benjamim Dias Costa foi reconhecida por despacho do Ministro da Saúde e Assistência de 11 de dezembro de 1967, ano em que os seus estatutos foram aprovados e publicados no Diário do Governo (30/12/1967).

É uma Instituição Particular de Solidariedade Social (IPSS) registada a título definitivo na Direção Geral da Segurança Social desde 13/02/1984, no livro n.º 2, sob o n.º 9/84, a fls. 37 e 37 verso, em conformidade com o disposto no n.º 2 do artigo 7.º do Regulamento do Registo das Instituições de Solidariedade Social, aprovado pela Portaria n.º 139/2007, de 29 de janeiro e possui, por essa via, estatuto de Utilidade Pública.

Os seus estatutos foram revistos e publicados em Diário da República em 24 de dezembro de 1983 e novamente revistos e aprovados por despacho do Ministro da Presidência e dos Assuntos Parlamentares em 23/10/2014. Os novos estatutos foram publicados e registados definitivamente pela Direção Geral da Segurança Social pelo averbamento n.º 1 à inscrição n.º 9/84, a fls. 37/37 verso no Livro n.º 2 das Fundações de Solidariedade Social.

2 REFERENCIAL CONTABILÍSTICO DE PREPARAÇÃO DAS DEMONSTRAÇÕES FINANCEIRAS

Em **2022**, as Demonstrações Financeiras foram elaboradas no pressuposto da continuidade das operações a partir dos registos contabilísticos da Entidade e de acordo com a Norma Contabilística e de Relato Financeiro para as Entidades do Sector Não Lucrativo (NCRF-ESNL) aprovado pelo Decreto-Lei n.º 36-A/2011 de 9 de março. No Anexo II do referido Decreto, refere que o Sistema de Normalização para Entidades do Sector Não Lucrativo é composto por:

- Base para a Apresentação das Demonstrações Financeiras (BADF);
- Modelos de Demonstrações Financeiras (MDF) – Portaria n.º 105/2011 de 14 de março;
- Código de Contas (CC) – Portaria n.º 106/2011 de 14 de março;
- NCRF-ESNL – Aviso n.º 6726-B/2011 de 14 de março;
- Normas Interpretativas (NI).

As demonstrações financeiras foram elaboradas com um período de reporte coincidente com o ano civil, no pressuposto da continuidade de operações da Entidade e no regime de acréscimo, utilizando os modelos das demonstrações financeiras previstos legalmente.

TA
MESPST
AS

3 POLÍTICAS CONTABILÍSTICAS, ALTERAÇÕES NAS ESTIMATIVAS CONTABILÍSTICAS E ERROS

As principais políticas contabilísticas aplicadas pela Entidade na elaboração das Demonstrações Financeiras foram as seguintes:

3.1 BASES DE APRESENTAÇÃO

As Demonstrações Financeiras foram preparadas de acordo com as Bases de Apresentação das Demonstrações Financeiras (BADF). Foram respeitados e seguidos os seguintes princípios:

3.1.1 CONTINUIDADE

Com base na informação disponível e as expectativas futuras, a Entidade continuará a operar no futuro previsível, assumindo que não há a intenção nem necessidade de liquidar ou de reduzir consideravelmente o nível das suas operações. Para as Entidades do Sector Não Lucrativo, este pressuposto não corresponde a um conceito económico ou financeiro, mas sim à manutenção da atividade de prestação de serviços ou à capacidade de cumprir os seus fins.

3.1.2 REGIME DO ACRÉSCIMO (PERIODIZAÇÃO ECONÓMICA)

Os efeitos das transações e de outros acontecimentos são reconhecidos quando eles ocorram (satisfeitas as definições e os critérios de reconhecimento de acordo com a estrutura conceptual, independentemente do momento do pagamento ou do recebimento) sendo registados contabilisticamente e relatados nas demonstrações financeiras dos períodos com os quais se relacionem. As diferenças entre os montantes recebidos e pagos e os correspondentes rendimentos e gastos são registados nas respetivas contas das rubricas “*Devedores e Credores por Acréscimos*” e “*Diferimentos*”.

3.1.3 CONSISTÊNCIA DE APRESENTAÇÃO

As Demonstrações Financeiras estão consistentes de um período para o outro, quer a nível da apresentação quer dos movimentos contabilísticos que lhes dão origem, exceto quando ocorrem alterações significativas na natureza que, nesse caso, estão devidamente identificadas e justificadas neste Anexo. Desta forma é proporcionada informação fiável e mais relevante para os utentes.

3.1.4 MATERIALIDADE E AGREGAÇÃO

A relevância da informação é afetada pela sua natureza e materialidade. A materialidade dependente da quantificação da omissão ou erro. A informação é material se a sua omissão ou inexactidão

influenciarem as decisões económicas tomadas por parte dos utentes com base nas demonstrações financeiras influenciarem itens que não são materialmente relevantes para justificar a sua apresentação separada nas demonstrações financeiras podem ser materialmente relevantes para que sejam discriminados nas notas deste anexo.


MELBATA
AS

3.1.5 COMPENSAÇÃO

Devido à importância dos ativos e passivos serem relatados separadamente, assim como os gastos e os rendimentos, estes não devem ser compensados.

3.1.6 INFORMAÇÃO COMPARATIVA

A informação comparativa deve ser divulgada, nas Demonstrações Financeiras, com respeito ao período anterior. Respeitando ao Princípio da Continuidade da Entidade, as políticas contabilísticas devem ser levadas a efeito de maneira consistente em toda a Entidade e ao longo do tempo e de maneira consistente. Procedendo-se a alterações das políticas contabilísticas, as quantias comparativas afetadas pela reclassificação devem ser divulgadas, tendo em conta:

- A natureza da reclassificação;
- A quantia de cada item ou classe de itens que tenha sido reclassificada; e
- Razão para a reclassificação.

3.1.7 POLÍTICAS DE RECONHECIMENTO E MENSURAÇÃO

As bases de mensuração usadas na preparação das demonstrações financeiras serão especificadas nos parágrafos seguintes item a item.

4 POLÍTICAS CONTABILÍSTICAS, ALTERAÇÕES NAS ESTIMATIVAS CONTABILÍSTICAS E ERROS

Não se verificaram quaisquer efeitos resultantes de alteração voluntária em políticas contabilísticas.

5 ATIVOS FIXOS TANGÍVEIS

Os “Ativos Fixos Tangíveis” encontram-se registados ao custo de aquisição ou produção, deduzido das depreciações e das perdas por imparidade acumuladas. O custo de aquisição ou produção inicialmente registado, inclui o custo de compra, quaisquer custos diretamente atribuíveis às atividades necessárias para colocar os ativos na localização e condição necessárias para operarem da forma pretendida e, se aplicável, a estimativa inicial dos custos de desmantelamento e remoção dos ativos e de restauração dos respetivos locais de instalação ou operação dos mesmos que a Entidade espera vir a incorrer.

Os ativos que foram atribuídos à Entidade a título gratuito encontram-se mensurados ao seu justo valor, ao valor pelo qual estão segurados ou ao valor pelo qual figuravam na contabilidade. As despesas subsequentes que a Entidade tenha com manutenção e reparação dos ativos são registadas como gastos no período em que são incorridas, desde que não sejam suscetíveis de gerar benefícios económicos futuros adicionais.

Mes Page
[Handwritten signature]

As depreciações são calculadas, assim que os bens estão em condições de ser utilizados, pelo método das quotas constantes em conformidade com o período de vida útil estimado para cada grupo de bens. As taxas de depreciação utilizadas, correspondem aos períodos de vida útil estimada. A entidade revê anualmente a vida útil de cada ativo, assim como o seu respetivo valor residual quando este exista.

As mais ou menos valias provenientes da venda de ativos fixos tangíveis são determinadas pela diferença entre o valor de realização e a quantia escriturada na data de alienação, sendo que se encontram espelhadas na Demonstração dos Resultados nas rubricas "Outros Rendimentos Operacionais" ou "Outros Gastos Operacionais".

5.1 BENS DO DOMÍNIO PÚBLICO

(Não Aplicável).

5.2 BENS DO PATRIMÓNIO HISTÓRICO, ARTÍSTICO E CULTURAL

(Não Aplicável).

5.3 OUTROS ATIVOS FIXOS TANGÍVEIS

A quantia escriturada bruta, as depreciações acumuladas, a reconciliação da quantia escriturada no início e no fim do período de **2022**, mostrando as adições, os abates e alienações, as depreciações e outras alterações, foram desenvolvidas de acordo com o seguinte quadro:

| Descrição | Saldo em 31-12-2021 | Aquisições Dotações | Abates | Transferências | Revalidação | Saldo em 31-12-2022 |
|--------------------------------|------------------------|------------------------|-------------|----------------|-------------|------------------------|
| Custo | | | | | | |
| Terrenos e Recursos Naturais | 154 150,00 | 0,00 | | | | 154 150,00 |
| Edifícios e Outras Construções | 1 687 376,61 | 0,00 | | | | 1 687 376,61 |
| Equipamento Básico | 192 969,76 | 0,00 | | | | 192 969,76 |
| Equipamento de Transporte | 123 685,69 | 0,00 | | | | 123 685,69 |
| Equipamento Administrativo | 46 994,55 | 0,00 | | | | 46 994,55 |
| Outros Ativos Fixos Tangíveis | 9 482,11 | 0,00 | | | | 9 482,11 |
| TOTAL | 2 214 658,72 | 0,00 | 0,00 | 0,00 | 0,00 | 2 214 658,72 |
| Depreciações Acumuladas | | | | | | |
| Edifícios e Outras Construções | 739 547,21 | 49 444,46 | | | | 788 991,67 |
| Equipamento Básico | 174 768,99 | 5 777,36 | | | | 180 546,35 |
| Equipamento de Transporte | 118 456,16 | 2 614,77 | | | | 121 070,93 |
| Equipamento Administrativo | 51 918,26 | 1 161,30 | | | | 53 079,56 |
| Outros Ativos Fixos Tangíveis | 2 834,86 | 0,00 | | | | 2 834,86 |
| TOTAL | 1 087 525,48 | 58 997,89 | 0,00 | 0,00 | 0,00 | 1 146 523,37 |

Os “Ativos Fixos Tangíveis” encontram-se registados ao custo de aquisição, deduzido das depreciações.

As “Depreciações” foram contabilizadas pelo *Método das Quotas Constantes* de acordo com a legislação em vigor (Decreto Regulamentar n.º 25/2009 de 14 de setembro).

6 ATIVOS INTANGÍVEIS

Os “Ativos Intangíveis” encontram-se registados ao custo de aquisição, deduzido das amortizações e de eventuais perdas por imparidade acumuladas. São reconhecidos apenas quando for provável que deles advenham benefícios económicos futuros para a Entidade e que os mesmos possam ser mensurados com fiabilidade.

As amortizações são calculadas, assim que os ativos estejam em condições de ser utilizados, pelo método da linha reta, em conformidade com o período de vida útil estimado para cada grupo de bens. As taxas de amortização utilizadas correspondem aos períodos de vida útil estimada.

| Descrição | 31-12-2022 | | |
|--|-------------------------|-----------------------------|-------------|
| | Programas de Computador | Ativos Intangíveis em Curso | Total |
| Totais Ativos Intangíveis | | | |
| Valor Bruto Total no fim do período | 1 098,64 | | 1 098,64 |
| Amortizações Acumuladas no fim do período | 1 098,64 | | 1 098,64 |
| Valor Bruto no início do período | 1 098,64 | | 1 098,64 |
| Amortizações Acumuladas no início do período | | | |
| Variações do Período | | | |
| Amortizações do período | | | |
| Saldo no final do período | 0,00 | 0,00 | 0,00 |

7 INVESTIMENTOS FINANCEIROS

Os ativos financeiros, tanto ativos como passivos, são contabilizados ao custo contratado.

| Descrição | Situação em 31/12/2022 | | | Situação em 31/12/2021 | | |
|--|-------------------------------|----------------------------------|-----------------|-------------------------------|----------------------------------|-----------------|
| | Ativos e passivos financeiros | Perdas por imparidade acumuladas | Total | Ativos e passivos financeiros | Perdas por imparidade acumuladas | Total |
| Investimentos em Subsidiárias Participação de Capital - CCAM Estarreja | 1 000,00 | | 1 000,00 | 1 000,00 | | 1 000,00 |
| Outros Investimentos Financeiros Fundo Compensação do Trabalho | 3 638,75 | | 3 638,75 | 3 676,35 | | 3 676,35 |
| TOTAL | 4 638,75 | 0,00 | 4 638,75 | 4 676,35 | 0,00 | 4 676,35 |

8 LOCAÇÕES

(Não Aplicável).



9 CUSTOS DE EMPRÉSTIMOS OBTIDOS

Os encargos financeiros relacionados com empréstimos obtidos são usualmente reconhecidos como gastos à medida que são incorridos.

10 INVENTÁRIOS

Os Inventários que a Entidade detém, destinam-se a contribuir para o desenvolvimento das atividades e serviços presentes e futuros que lhes estão associados e estão mensurados pelo custo de aquisição.

Para os anos de 2021 e **2022** os valores dos “Inventários” e do “Custo das Mercadorias Vendidas e das Matérias Consumidas” foram os seguintes:

| Descrição | Inventário 01-01-2021 | Compras 2021 | Inventário 31-12-2021 | Compras 2022 | Inventário 31-12-2022 |
|--|--------------------------|------------------|--------------------------|------------------|--------------------------|
| Mercadorias | 2 534,45 | 0,00 | 2 534,45 | 0,00 | 2 534,45 |
| Matérias-primas, subsidiárias e de Consumo | 1 078,17 | 38 433,74 | 1 909,71 | 52 722,67 | 2 583,85 |
| TOTAL | 3 612,62 | 38 433,74 | 4 444,16 | 52 722,67 | 5 118,30 |
| CMVMC | | 37 602,20 | | 52 048,53 | |

11 RÉDITO

O rédito é reconhecido no momento da prestação e pelo seu contravalor.

Para os períodos de 2021 e **2022** foram reconhecidos os seguintes Réditos:

| Descrição | 2022 | 2021 |
|---|---------------------|---------------------|
| Vendas | 0,00 | 0,00 |
| Prestação de Serviços | 436 607,42 | 372 406,70 |
| Serviços IPSS | 436 607,42 | 372 406,70 |
| Subsídios, Doações e Legados à Exploração | 694 201,03 | 679 667,28 |
| Subsídios do Estado | 619 034,02 | 587 195,02 |
| Subsídios de Outras Entidades | 0,00 | 23 132,65 |
| Donativos | 75 167,01 | 69 339,61 |
| Juros | 15,77 | 5,30 |
| Outros Rendimentos e Ganhos | 20 640,28 | 22 028,59 |
| TOTAL | 1 151 464,50 | 1 074 107,87 |

12 PROVISÕES, PASSIVOS CONTINGENTES E ATIVOS CONTINGENTES

(Não Aplicável).



13 SUBSÍDIOS E OUTROS APOIOS DAS ENTIDADE PÚBLICAS

A entidade recebeu subsídios do governo ao investimento e à exploração. Os subsídios ao investimento foram recebidos a fundo perdido e de acordo com as normas da NCRF- ESNL foram contabilizados em fundos patrimoniais sendo reconhecidos em proveitos numa base sistemática correspondente às depreciações dos bens do Ativo Fixo Tangível subsidiados.

Os subsídios à exploração são diretamente lançados em resultados à medida que são recebidos:

- Subsídios contratualizados no âmbito de Acordos de Cooperação com o Instituto de Segurança Social para apoio às respostas sociais Creche, Pré-Escolar, ATL e SAAS;
- Medidas de Apoio COVID (Adaptar Social);
- Medida Social Excecional;
- Subsídios de acordos com IEFP para Emprego Inserção, Estágios Profissionais;
- Medida temporária e excecional proporcionada pelo IEFP, (MAREES);
- Subsídio contratualizado no âmbito de protocolos com o Município de Estarreja para o desenvolvimento de atividades correntes;
- Subsídio pecuniário por trabalhador em virtude da atualização da retribuição mínima mensal garantida (RMMG) a partir de 1 de janeiro de 2022.

Foram os seguintes os valores globais recebidos em 2021 e 2022:

| Descrição | 2022 | 2021 |
|---|-------------------|-------------------|
| Subsídios do Estado | | |
| Subsídio à Exploração - Centro Regional Segurança Social | 554 299,57 | 540 152,11 |
| Acordos de Cooperação | 548 761,20 | 507 534,44 |
| Medidas de Apoio COVID | 2 784,53 | 32 617,67 |
| Medida Social Excecional | 2 753,84 | |
| Subsídio à Exploração - IEFP | 51 726,45 | 34 262,91 |
| Subsídio à Exploração - Autarquia Local | 12 000,00 | 12 780,00 |
| Subsídio à Exploração - IAPMEI | 1 008,00 | 718,25 |
| TOTAL | 619 034,02 | 587 195,02 |
| | | |
| Descrição | 2022 | 2021 |
| Subsídios de Outras Entidades | | |
| Subsídio à Exploração - Fundação "La Caixa" - GPSI+SOCIAL | 0,00 | 22 414,40 |
| TOTAL | 0,00 | 22 414,40 |



Em 19 de dezembro de 1996 foi assinado o Pacto de Cooperação para a Solidariedade Social, que tem representado, desde essa data, o referencial do modelo de parceria público-social com o objetivo primordial da criação de uma rede nacional de proteção social, equipamentos e serviços, principalmente dirigida aos cidadãos em situação de maior vulnerabilidade e exclusão social. O Pacto estabelece os designios reguladores do compromisso e da capacidade coletiva da cooperação entre os subscritores, assumindo áreas estratégicas de intervenção, tais como:

- apoio à primeira infância;
- apoio a pessoas idosas;
- pessoas com deficiência e/ou incapacidade;
- pessoas em situações de dependência;
- apoio aos cuidadores informais;
- apoio a vítimas de violência;
- apoio a pessoas refugiadas; etc.

O Compromisso de Cooperação para o Setor Social e Solidário 2021-2022, celebrado entre os Ministérios da Educação, do Trabalho, Solidariedade e Segurança Social, da Saúde e a União das Misericórdias Portuguesas, a Confederação Nacional das Instituições de Solidariedade, a União das Mutualidades Portuguesas e a Confederação Cooperativa Portuguesa, CCRL, visa prosseguir e reforçar a cooperação entre o Estado e as instituições sociais, aprofundando e concretizando as bases gerais do regime jurídico da economia social e as bases do sistema de segurança social, renovando os princípios do Pacto para a Cooperação e Solidariedade.

A 23 de dezembro de 2021 foi assinada a Adenda Extraordinária ao Compromisso de Cooperação para o Sector Social e Solidário, para o biénio 2021-2022, que tem como objetivo o pagamento de um montante mensal, através do Instituto da Segurança Social, I.P..


A referida Adenda vigora entre 1 de janeiro de 2022 e a data da celebração da Adenda ao Compromisso referente à atualização da comparticipação financeira para o ano de 2021-2022.

No dia 27 de julho de 2022, o governo e o setor social e solidário assinaram a Adenda ao Compromisso de Cooperação para o Setor Social e Solidário, onde se define o aumento de 3,6% nas comparticipações financeiras do Estado, para reforçar as respostas de apoio social às pessoas mais vulneráveis.

Fonte: <https://www.seg-social.pt/cooperacao-para-a-solidariedade-social>

A Portaria n.º 138/2022 de 8 de abril veio estabelecer a Medida Social Excepcional, no âmbito da proteção temporária devidamente comprovada, às crianças deslocadas da Ucrânia relativamente à frequência de Creche e de Centro de Atividades de Tempos Livres. A comparticipação financeira da Segurança Social devida pela Medida Social Extraordinária corresponde ao valor estipulado no âmbito do Compromisso de Cooperação para o Setor Social e Solidário para as respostas sociais de Creche e CATL.

O MAREESS 2022 - Apoio ao Reforço de Emergência de Equipamentos Sociais e de Saúde constituiu-se como uma medida temporária e excecional, que consiste no apoio à realização de trabalho socialmente necessário, para assegurar a capacidade de resposta das instituições públicas e do setor solidário com atividade na área social e da saúde, face ao aumento de casos e do índice de transmissibilidade da COVID-19.



O Município de Estarreja, por forma a prosseguir as suas atribuições, e no âmbito das suas competências, atribui apoios a entidades que, no seu concelho, contribuam para o desenvolvimento e melhoria da qualidade de vida das populações e que incidam, sobretudo, nos aspetos sociais, culturais, educativas, desportivos e recreativos e outros de relevante interesse público. Assim, encontra-se em vigor, desde 26 de maio de 2017, o Regulamento Municipal de Apoio ao Associativismo do Município de Estarreja, que sustenta o apoio às coletividades e instituições concelhias.

O Decreto-Lei n.º 109-B/2021, de 7 de dezembro veio criar a medida excecional de compensação ao aumento do valor da retribuição mínima mensal garantida (RMMG, ou seja, salário mínimo nacional), fixado pelo mesmo Decreto. Este apoio foi dirigido a todas as entidades empregadoras, independentemente da sua forma jurídica, bem como as pessoas singulares, com um ou mais trabalhadores ao seu serviço, constituindo-se o direito a um subsídio pecuniário por trabalhador, pago de uma só vez, pelo IAPMEI - Agência para a Competitividade e Inovação, I. P. (IAPMEI, I. P.). O subsídio pecuniário previsto revestia o valor de 112,00€ por trabalhador que, na declaração de remunerações relativa ao mês de dezembro de 2021, auferia o valor da remuneração base declarada equivalente à RMMG para 2021 ou 56,00€ por trabalhador que, na declaração de remunerações relativa ao mês de dezembro de 2021, auferia o valor da remuneração base declarada entre a RMMG para 2021 e a inferior à RMMG para 2022.

14 BENEFÍCIOS DOS EMPREGADOS

Os Órgãos Sociais da Fundação são o Conselho de Administração, composto por 9 elementos, Conselho Fiscal, composto por 7 elementos e o Conselho Executivo, composto por 5 elementos.

| MEMBROS DO CONSELHO DE ADMINISTRAÇÃO | | |
|--------------------------------------|--|---------------|
| Presidente | Manuel Avenilde Rodrigues Valente | NIF 151856001 |
| Vice-Presidente | José António de Matos Silva e Costa | NIF 170994511 |
| Secretária | Maria José Valente Fernandes Rodrigues | NIF 139476121 |
| Tesoureira | Maria da Conceição dos Santos Bastos | NIF 171828780 |
| Vogal | Belmiro Daniel Pinto da Silva | NIF 227207114 |
| Vogal | Maria Carolina da Silva Valente | NIF 172270111 |
| Vogal | José Maria Marques Laranjeira | NIF 137419660 |
| Vogal | Maria de Lurdes Matos Pinho | NIF 171159829 |
| Vogal | João Domingos Ramos de Bastos | NIF 220395802 |



| MEMBROS DO CONSELHO FISCAL | | |
|----------------------------|---------------------------------------|---------------|
| Presidente | José Henriques Da Silva | NIF 152147489 |
| Vogal | Maria da Assunção Carvalho Dias Costa | NIF 172026512 |
| Vogal | Sofia da Silva Valente | NIF 195164385 |
| Vogal | Maria Lúcia Carvalho Dias Costa | NIF 172026490 |
| Vogal | António Jorge Ferreira Borges | NIF 220124817 |
| Vogal | Manuel Augusto Amorim | NIF 142745499 |
| Vogal | Jorge Daniel Gonçalves Laranjeira | NIF 173297641 |

| MEMBROS DO CONSELHO EXECUTIVO | | |
|-------------------------------|--|---------------|
| Presidente | José Maria Marques Laranjeira | NIF 137419660 |
| Vogal | Maria Carolina da Silva Valente | NIF 172270111 |
| Vogal | Maria José Valente Fernandes Rodrigues | NIF 139476121 |
| Vogal | Belmiro Daniel Pinto da Silva | NIF 227207114 |
| Vogal | Maria da Conceição dos Santos Bastos | NIF 171828780 |

No âmbito do exercício de funções como membros dos Órgãos Sociais não há processamento de qualquer tipo de remuneração.

A 31.12.2022 a entidade apresenta **48** pessoas ao serviço. Os gastos que a Entidade incorreu com os funcionários foram os seguintes:

| Descrição | 2022 | 2021 |
|----------------------------------|-------------------|-------------------|
| Remunerações do Pessoal | 674 783,55 | 586 154,68 |
| Indemnizações | 2 077,40 | 241,82 |
| Encargos sobre Remunerações | 147 337,08 | 116 990,32 |
| Seguros de Acidentes de Trabalho | 9 508,91 | 6 075,55 |
| Outros Gastos com o Pessoal | 1 275,00 | 441,99 |
| TOTAL | 834 981,94 | 709 904,36 |

15 DIVULGAÇÕES EXIGIDAS POR OUTROS DIPLOMAS LEGAIS

A Entidade não apresenta dívidas ao Estado em situação de mora, nos termos do Decreto-Lei 534/80, de 7 de novembro.

Dando cumprimento ao estabelecido no Decreto-Lei 411/91, de 17 de outubro, informa-se que a situação da Entidade perante a Segurança Social se encontra regularizada, dentro dos prazos legalmente estipulados.

16 OUTRAS DIVULGAÇÕES/ INFORMAÇÕES

De forma a uma melhor compreensão das restantes demonstrações financeiras, são divulgadas as seguintes informações.

16.1 FUNDADORES/BENEMÉRITOS/PATROCINADORES/DOADORES/ASSOCIADOS/MEMBROS

(Não aplicável).

16.2 CLIENTES E UTENTES

Os “Clientes” e as “Outras contas a receber” encontram-se registadas pelo seu custo estando deduzidas no Balanço das “Perdas por Imparidade”, quando estas se encontram reconhecidas, para assim retratar o valor realizável líquido.

As “Perdas por Imparidade” são registadas na sequência de eventos ocorridos que apontem de forma objetiva quantificável, através de informação recolhida, que o saldo em dívida não será recebido (total ou parcialmente). Estas correspondem à diferença entre o montante a receber e respetivo valor atual dos fluxos de caixa futuros estimados, descontados à taxa de juro efetiva inicial, que será nula quando se perspetiva um recebimento num prazo inferior a um ano.

Estas rubricas são apresentadas no Balanço como Ativo Corrente; no entanto nas situações em que a sua maturidade é superior a doze meses da data de Balanço, são exibidas como Ativos Não Correntes.

A rubrica “Clientes e Utentes” tinha nos anos de 2021 e 2022 os saldos descritos no quadro seguinte:

| Descrição | 2022 | 2021 |
|---|---------------|-----------------|
| Clientes e Utentes C/C | | |
| Clientes | 0,00 | 7 500,00 |
| Utentes | 3 600,16 | 2 950,51 |
| Clientes e Utentes - Incobráveis | | |
| Utentes - Incobráveis | 0,00 | -269,55 |
| Clientes e Utentes - Adiantamentos | | |
| Utentes - Adiantamentos | -3 066,47 | -2 702,87 |
| TOTAL | 533,69 | 7 478,09 |

16.3 DIFERIMENTOS

A rubrica “Diferimentos” teve, nos anos 2021 e 2022, os seguintes saldos:

| Descrição | 2022 | 2021 |
|---------------------------------|------------------|------------------|
| Gastos a Reconhecer | | |
| Gastos a Reconhecer | 10 096,10 | 10 379,13 |
| TOTAL | 10 096,10 | 10 379,13 |
| Rendimentos a Reconhecer | | |
| Rendimentos a Reconhecer | 0,00 | 85,60 |
| TOTAL | 0,00 | 85,60 |

16.4 OUTROS ATIVOS E PASSIVOS FINANCEIROS

Os instrumentos financeiros cuja negociação ocorra em mercado líquido e regulamentado, são mensurados ao justo valor, sendo as variações reconhecidas deste por contrapartida de resultados do período. Os custos de transação só podem ser incluídos na mensuração inicial do ativo ou passivo financeiro, quando mensurados ao custo menos perda por imparidade.

À data de relato a Entidade avalia todos os seus ativos financeiros que não estão mensurados ao justo valor por contrapartida de resultados. Havendo evidência objetiva de que se encontra em imparidade, esta é reconhecida nos resultados. Cessando de estar em imparidade, é reconhecida a reversão.

Os Ativos e Passivos Financeiros são desreconhecidos da forma que se encontra prevista na Norma Contabilística e de Relato Financeiro para Pequenas Entidades (NCRF-PE).

16.5 CAIXA E DEPÓSITOS BANCÁRIOS

A rubrica “Caixa e Depósitos Bancários” inclui caixa e depósitos bancários de curto prazo que possam ser imediatamente mobilizáveis sem risco significativo de flutuações de valor.

A rubrica de “Caixa e Depósitos Bancários”, a 31 de dezembro de 2021 e **2022** encontrava-se com os seguintes saldos:

| Descrição | 2022 | 2021 |
|-------------------|-------------------|-------------------|
| Caixa | 720,76 | 576,78 |
| Depósitos à Ordem | 388 107,00 | 306 554,61 |
| TOTAL | 388 827,76 | 307 131,39 |

16.6 FUNDOS PATRIMONIAIS

A rubrica “Fundos” constitui o interesse residual nos ativos após dedução dos passivos. Os “Fundos Patrimoniais” são compostos por:

- fundos atribuídos pelos fundadores da Entidade ou terceiros;
- fundos acumulados e outros excedentes;
- subsídios, doações incluídas na rubrica “Outras Variações do Fundo Patrimonial” e legados que o governo ou outro instituidor ou a norma legal aplicável a cada entidade estabeleçam que sejam de incorporar no mesmo.

Nos “Fundos Patrimoniais” ocorreram as seguintes variações:

| Descrição | Saldo em 01-01-2022 | Aumentos | Diminuições | Saldo em 31-12-2022 |
|--|------------------------|-------------------|------------------|------------------------|
| Fundos | 130 129,05 | | | 130 129,05 |
| Resultados Transitados | 541 946,80 | 143 606,69 | | 685 553,49 |
| Outras Variações nos Fundos Patrimoniais | 526 875,24 | | 17 541,68 | 509 333,56 |
| TOTAL | 1 198 951,09 | 143 606,69 | 17 541,68 | 1 325 016,10 |

16.7 FORNECEDORES

As dívidas registadas em “Fornecedores” são contabilizadas pelo seu valor nominal.

O saldo da rubrica de “Fornecedores” é discriminado da seguinte forma:

| Descrição | 2022 | 2021 |
|------------------|-----------------|-----------------|
| Fornecedores C/C | 7 468,01 | 1 572,36 |
| TOTAL | 7 468,01 | 1 572,36 |

O saldo de Fornecedores representa o normal decorrer das transações comerciais; tendo sido solicitadas as respetivas circularizações.

16.8 ESTADO E OUTROS ENTES PÚBLICOS

O imposto sobre o rendimento do período corresponde ao imposto a pagar. Este, inclui as tributações autónomas.

Nos termos do n.º 1 do art.º 10 do Código do Imposto sobre o Rendimento das Pessoas Coletivas (CIRC) estão isentos de Imposto sobre o Rendimento das Pessoas Coletivas (IRC):

- “As pessoas coletivas de utilidade pública administrativa;*
- As instituições particulares de solidariedade social e Entidades anexas, bem como as pessoas coletivas àquelas legalmente equiparadas;*
- As pessoas coletivas de mera utilidade pública que prossigam, exclusiva ou predominantemente, fins científicos ou culturais, de caridade, assistência, beneficência, solidariedade social ou defesa do meio ambiente.”*

No entanto, o n.º 3 do referido artigo menciona:

“A isenção prevista no n.º 1 não abrange os rendimentos empresariais derivados do exercício das atividades comerciais ou industriais desenvolvidas fora do âmbito dos fins estatutários, bem como os rendimentos de títulos ao portador, não registados nem depositados, nos termos da legislação em vigor, e é condicionada à observância continuada dos seguintes requisitos:

- Exercício efetivo, a título exclusivo ou predominante, de atividades dirigidas à prossecução dos fins que justificaram o respetivo reconhecimento da qualidade de utilidade pública ou dos fins que justificaram a isenção consoante se trate, respetivamente, de Entidades previstas nas alíneas a) e b) ou na alínea c) do n.º 1;*
- Afetação aos fins referidos na alínea anterior de, pelo menos, 50% do rendimento global líquido que seria sujeito a tributação nos termos gerais, até ao fim do 4.º período de tributação posterior àquele em que tenha sido obtido, salvo em caso de justo impedimento no cumprimento do prazo de afetação, notificado ao diretor-geral dos impostos, acompanhado da respetiva fundamentação escrita, até ao último dia útil do 1.º mês subsequente ao termo do referido prazo;*

- c) *Inexistência de qualquer interesse direto ou indireto dos membros dos órgãos estatutários, por si mesmos ou por interposta pessoa, nos resultados da exploração das atividades económicas por elas prosseguidas.*

Handwritten signature and date: 2022/07/27

Assim, os rendimentos previstos no n.º 3 do art.º 10 encontram-se sujeitos a IRC à taxa de 21% sobre a matéria coletável nos termos do n.º 5 do art.º 87. Acresce ao valor da coleta de IRC apurado, a tributação autónoma sobre os encargos e às taxas previstas no artigo 88º do CIRC.

As declarações fiscais estão sujeitas a revisão e correção, de acordo com a legislação em vigor, durante um período de quatro anos (dez anos para a Segurança Social, até 2000, inclusive, e cinco anos a partir de 2001), excepto quando estejam em curso inspeções, reclamações ou impugnações. Nestes casos, e dependendo das circunstâncias, os prazos são alargados ou suspensos.

A rubrica de “Estado e Outros Entes Públicos” está dividida da seguinte forma:

| Descrição | 2022 | 2021 |
|--|------------------|------------------|
| Ativo | | |
| Imposto sobre o Valor Acrescentado (IVA) | 1 752,49 | 1 004,07 |
| TOTAL | 1 752,49 | 1 004,07 |
| Passivo | | |
| Imposto sobre o Rendimento das Pessoas Coletivas (IRC) | 0,00 | 79,00 |
| Imposto sobre o Rendimento das Pessoas Coletivas (IRS) | 9 054,75 | 7 516,25 |
| Contribuições para a Segurança Social | 30 243,05 | 26 940,15 |
| Outros Impostos e Taxas - FCT/FGCT | 32,20 | |
| TOTAL | 39 330,00 | 34 535,40 |

16.9 FINANCIAMENTOS OBTIDOS

Durante o ano de **2022** a Instituição não recorreu a financiamento.

16.10 OUTRAS CONTAS A RECEBER E A PAGAR

As dívidas registadas em “Outras Contas a Receber e a Pagar” são contabilizadas pelo seu valor nominal. A rubrica desdobra-se da seguinte forma:

| Descrição | 2022 | | 2021 | |
|---|--------------|-------------------|--------------|-------------------|
| | Não Corrente | Corrente | Não Corrente | Corrente |
| Devedores por Acréscimo de Rendimentos | | | | |
| Acréscimo Faturação | | 650,39 | | -1 849,61 |
| Credores por Acréscimo de Gastos | | | | |
| Remunerações a Liquidar | | -111 706,14 | | -88 615,47 |
| Outros Acréscimo de Gastos | | -5 555,44 | | -1 490,15 |
| Outros Credores | | -200,00 | | -200,00 |
| Outros Devedores | | 17 577,90 | | 8 660,00 |
| TOTAL | 0,00 | -99 233,29 | 0,00 | -83 495,23 |

16.11 FORNECIMENTOS E SERVIÇOS EXTERNOS

A repartição dos “Fornecimentos e Serviços Externos” nos períodos findos em 31 de dezembro de 2020 e de 2022 foi a seguinte:

| Descrição | 2022 | 2021 |
|------------------------------------|-------------------|-------------------|
| Serviços Especializados | 71 780,57 | 54 725,75 |
| Materiais | 9 268,99 | 7 235,75 |
| Energia e Fluídos | 34 260,88 | 24 783,78 |
| Deslocações, Estadas e Transportes | 4 053,17 | 3 499,15 |
| Serviços Diversos | 44 539,20 | 29 816,04 |
| TOTAL | 163 902,81 | 120 060,47 |

16.12 OUTROS RENDIMENTOS E GANHOS

A rubrica de “Outros Rendimentos e Ganhos” encontra-se dividida da seguinte forma:

| Descrição | 2022 | 2021 |
|--|------------------|------------------|
| Descontos de Pronto Pagamento Obtidos | 142,94 | 104,48 |
| Outros Rendimentos e Ganhos | 2 955,66 | 4 382,42 |
| Imputação de Subsídios ao Investimento | 17 541,68 | 17 541,69 |
| TOTAL | 20 640,28 | 22 028,59 |

16.13 OUTROS GASTOS E PERDAS

A rubrica de “Outros Gastos e Perdas” encontra-se dividida da seguinte forma:

| Descrição | 2022 | 2021 |
|---|------------------|-----------------|
| Impostos | 4 219,65 | 4884,97 |
| Descontos de Pronto Pagamento Concedidos | 0,80 | |
| Gastos e Perdas nos Restantes Ativos Finan. | 163,88 | |
| Outros Gastos e Perdas | 10 250,06 | 1168,93 |
| TOTAL | 14 634,39 | 6 053,90 |

16.14 RESULTADOS FINANCEIROS

Nos períodos de 2021 e 2022 foram reconhecidos os seguintes gastos e rendimentos relacionados com juros e similares:

| Descrição | 2022 | 2021 |
|--|--------------|-------------|
| Juros e Gastos Similares Suportados | | |
| Juros Suportados | 0,00 | 0,00 |
| TOTAL | 0,00 | 0,00 |
| Juros e Rendimentos Similares Obtidos | | |
| Juros Obtidos | 15,77 | 5,30 |
| TOTAL | 15,77 | 5,30 |
| RESULTADOS FINANCEIROS | 15,77 | 5,30 |



17 ACONTECIMENTOS APÓS A DATA DO BALANÇO

Não são conhecidos à data quaisquer eventos subsequentes, com impacto significativo nas Demonstrações Financeiras de 31 de dezembro de **2022**.

Após o encerramento do período, e até à elaboração do presente anexo, não se registaram outros factos suscetíveis de modificar a situação relevada nas contas.

As demonstrações financeiras para o período findo em 31 de dezembro de **2022** foram aprovadas pelo Conselho de Administração em 03 de abril de 2023.

Avanca, 04 de abril de 2023

O Conselho de Administração;




Presidente

Manuel Avenilde Rodrigues Valente



Tesoureira


Maria da Conceição dos Santos Bastos



Vogal

José Maria Marques Laranjeira

A Contabilista Certificada;



Contabilista Certificada

Mónica Alexandra Tavares Valente dos Santos